



PLASTIC OMNIUM

RÉSULTATS ANNUELS 2023

6 MARS 2024



PRÉSENTATION
ACTIONNAIRES INDIVIDUELS



Stéphanie Laval
Directrice des Relations Investisseurs

Nouvelle présentation des résultats

En ligne avec la stratégie et le portefeuille de produits



40 300 employés
dans **28** pays



152 usines



40 centres R&D

MODULES



MODULES

EXTERIOR SYSTEMS



INTELLIGENT EXTERIOR SYSTEMS (IES)



LIGHTING

POWERTRAIN



CLEAN ENERGY SYSTEMS (CES)



Incl.
e-Power



NEW ENERGIES

Avec :

Solutions de logiciels embarqués de Plastic Omnium

Points clés

Résultats 2023 en ligne avec nos priorités stratégiques

Activités historiques

continuent de se renforcer



Consolidation de notre ambition dans **l'Hydrogène** et accélération du développement industriel

Principales réalisations

Amélioration significative dès la première année de l'activité **Éclairage**



Initiatives additionnelles pour la **neutralité carbone**

Points clés



Chiffre d'affaires

> 10 Mds€

Chiffre d'affaires consolidé

> 11 Mds€

Chiffre d'affaires économique

+20,3%

vs. 2022

dont **2/3 en croissance organique**



Marge opérationnelle

395 m€

Niveau **supérieur à l'objectif** de

[370 – 390 m€]



Résultat net

163 m€

Stable par rapport à 2022

Incluant une augmentation d'environ **+40 m€** de frais financiers



Cash Flow Libre

227 m€

Niveau **supérieur à l'objectif** de

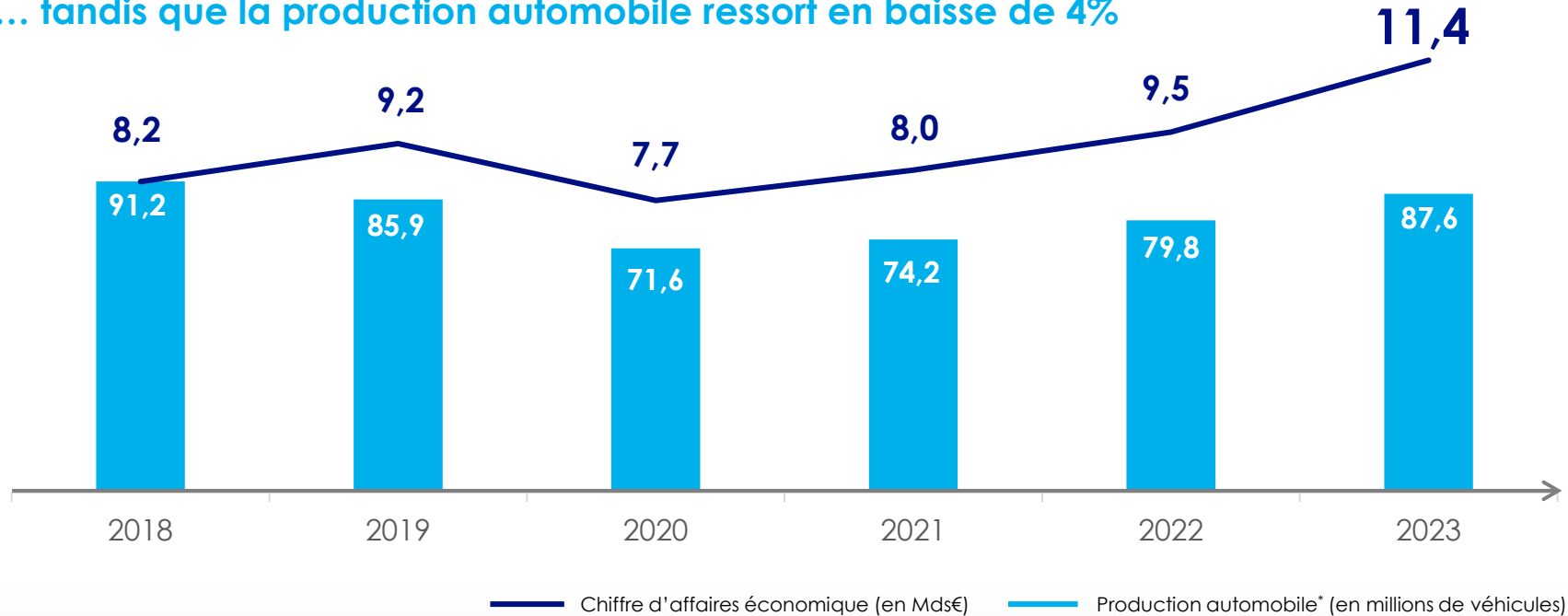
[190 – 210 m€]



2024 : Amélioration de tous les indicateurs financiers

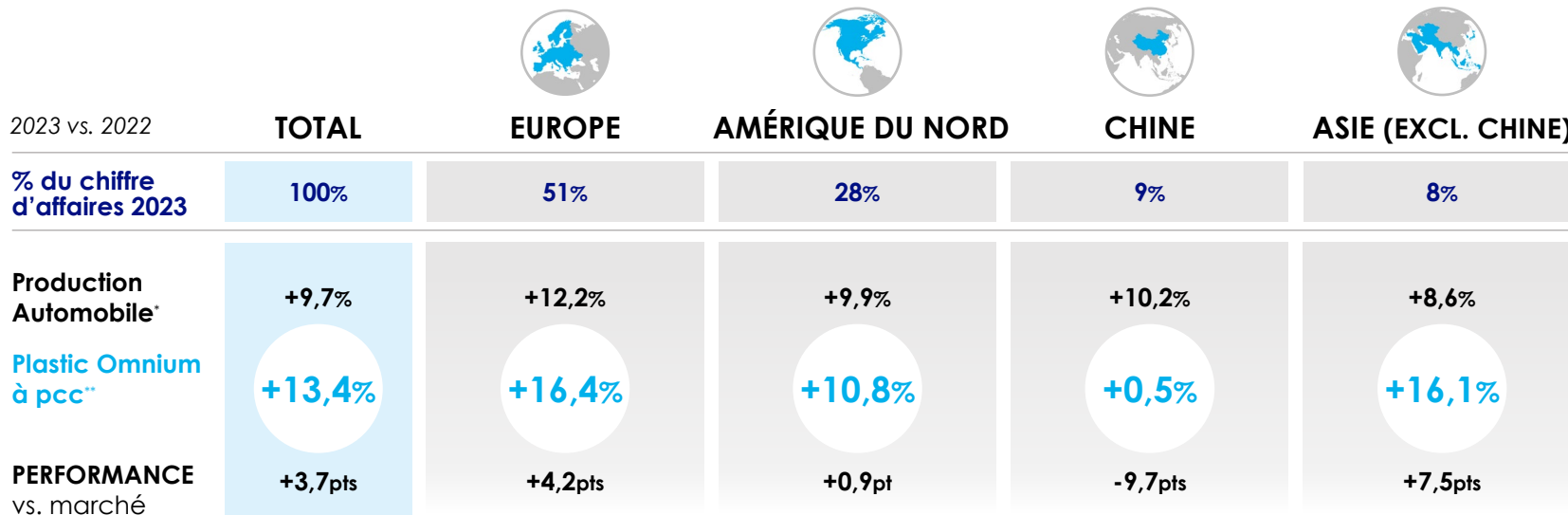
Pour la première fois, le chiffre d'affaires dépasse 10 Mds€

En hausse de +38% depuis 2018, dont 2/3 de croissance organique...
... tandis que la production automobile ressort en baisse de 4%



* Source: S&P Global Mobility production automobile publiée en février 2024 - [0;3.51 PC + LCV]

Surperformance de +3,7pts par rapport au marché



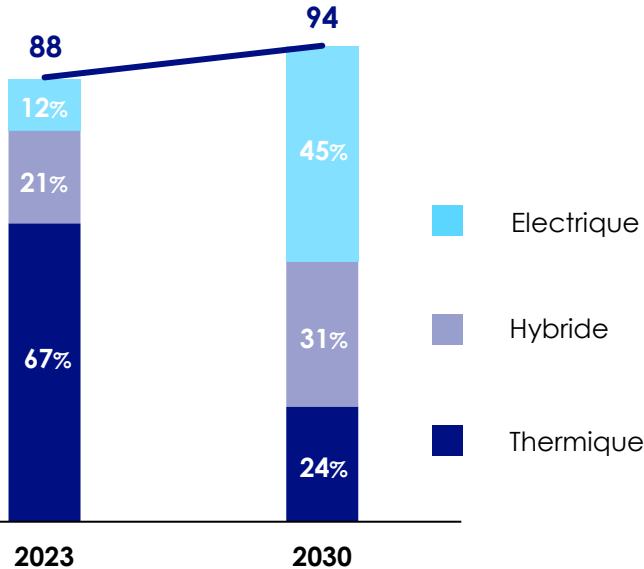
* Source: S&P Global Mobility production automobile publiée en février 2024 - [0;3,5t PC + LCV]

** Chiffre d'affaires économique à périmètre et à taux de change constants

Plastic Omnium est bien positionné pour répondre à l'évolution du marché

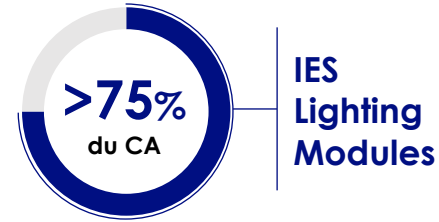
Production automobile*

En millions de véhicules

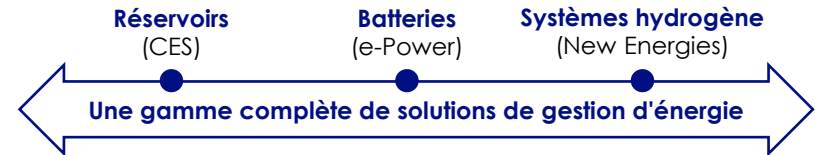


Portefeuille produits de Plastic Omnium

3 divisions agnostiques à l'évolution de la motorisation



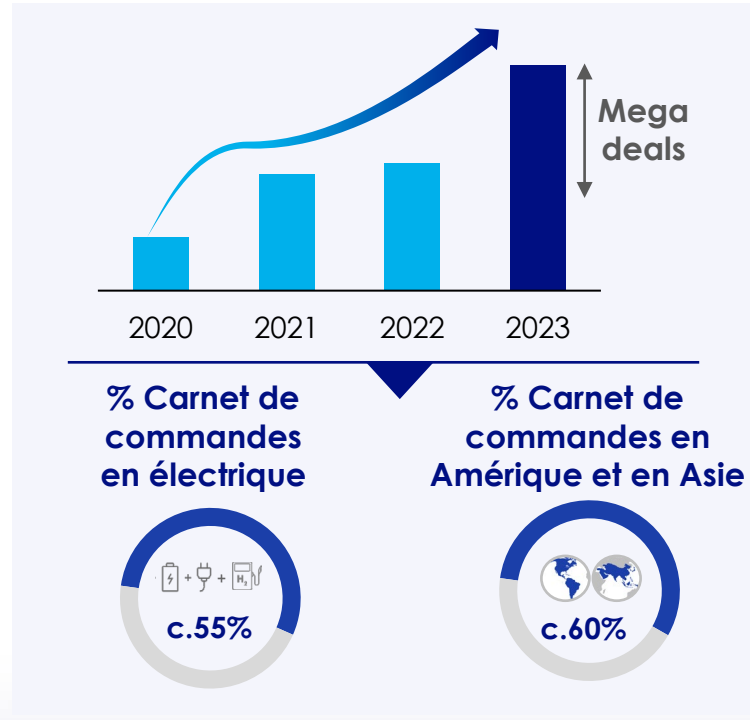
Gamme élargie de solutions de propulsion



* Source: S&P Global Mobility production automobile publiée en février 2024 - [0;3,51 PC + LCV]

Prises de commandes solides qui reflètent la confiance clients

Renforcement de l’empreinte géographique et diversification des systèmes de propulsion



Intelligent Exterior Systems

- Prises de commandes importantes dans les hayons pour les principaux constructeurs européens et américains

Lighting

- Carnet de commandes solide de 1,6 Mds€ pour la 1^{re} année d’intégration, reflétant la confiance clients

Modules

- Empreinte géographique plus équilibrée : environ 80% des commandes enregistrées en Amérique et en Asie

Clean Energy Systems

- Prises de commandes > chiffre d'affaires en 2023

New Energies

- Mobilité lourde et commerciale > 90% des commandes

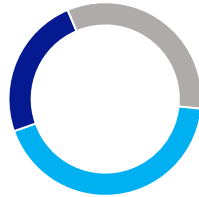
Diversification du portefeuille clients

En ligne avec l'évolution du marché

2023

 **15% de BEV dans le chiffre d'affaires total**

Nouveaux entrants et constructeurs chinois
24%



Grand public
33%

Premium
43%


 **Les clients premium** représentent environ **40 %** du chiffre d'affaires

 Implémentation de capacités pour la **mobilité hydrogène**




Prochaines étapes

 Accroître les activités avec les acteurs du **secteur des véhicules électriques** pour diversifier notre portefeuille clients

 **Commande janvier 2024**
Acteur majeur du marché américain des véhicules électriques pour des hayons en plastique

 **Clients premium** resteront une part importante du **portefeuille**


 Accélération de la diversification dans la **mobilité lourde et commerciale**, grâce à l'hydrogène

Prochaines étapes pour l'éclairage

Priorités essentielles pour améliorer la croissance et la rentabilité

Priorités opérationnelles

2024-2025

-  **Augmenter le nombre de commandes** auprès des clients actuels
- **Diversifier le portefeuille clients**

-  **Réduire le seuil de rentabilité** pour s'adapter à des volumes plus faibles

-  **Accélérer l'intégration verticale** pour internaliser la production électronique



Perspectives à moyen terme

2026 et plus

-  **Croissance du chiffre d'affaires** confirmée par le carnet de commandes
- **Portefeuille clients** plus diversifié et **empreinte géographique** plus équilibrée

-  **Rentabilité** en ligne avec le **niveau de marge opérationnelle du groupe**

-  **Augmenter le contenu par véhicule** à travers une amélioration de sa chaîne de valeur

Augmentation des capacités de production dans l'hydrogène

Constructions de site en cours



CORÉE DU SUD

Wanju **2025**

capacité de **30 000** réservoirs



FRANCE

Lachelle **2025**

capacité de **80 000** réservoirs



CHINE

Shanghai **2026**

capacité de **60 000** réservoirs



Investissements adaptés à la croissance des volumes, avec environ **100 millions d'euros par an** jusqu'en 2030

Notre engagement pour la neutralité carbone

Poursuite du déploiement de notre feuille de route pour atteindre nos objectifs



NOTRE AMBITION

Activités opérationnelles (scopes 1 & 2)
Neutre en 2025*

Activités en amont et en aval (scope 3)
-30% en 2030 vs. 2019

Neutralité totale en 2050



Objectifs reconnus par le SBTi
 comme étant alignés sur l'Accord de Paris

* Pour les acquisitions réalisées en 2022, neutralité des scopes 1 et 2 en 2027



RÉALISATIONS EN 2023

(excl. Lighting)

-19,7% vs. 2019

(scopes 1 & 2)

-30,3% vs. 2019

(scope 3)



MIX ÉNERGÉTIQUE

Engagement avec le groupe EDF
 pour couvrir 50% des besoins en
 énergie renouvelable du groupe
 en France en 2025

**Contrat d'achat d'énergie
 sur 20 ans**



DÉCARBONISATION DES SITES

13 sites

Fin 2022

23 sites

Fin 2023

Rendement continu pour l'actionnaire

Distribution régulière de dividendes

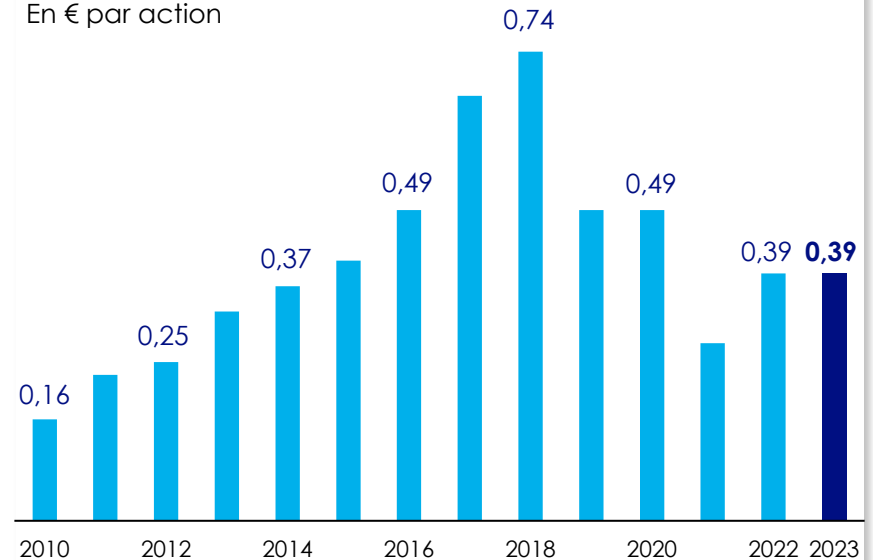
Proposition de dividende*



34,5%
distribution

Historique de l'évolution du dividende par action

En € par action



* Sous réserve de l'approbation par l'Assemblée Générale le 24 avril 2024

Gardons le contact



Service Actionnaires
investor.relations@plasticomnium.com

0 800 777 889 Service & appel gratuits

PROCHAINS ÉVÉNEMENTS



23 avril 2024

**Chiffre d'affaires du
premier trimestre**

24 avril 2024

**Assemblée
Générale**

23 juillet 2024

Résultats semestriels

28 octobre 2024

**Chiffre d'affaires du
troisième trimestre**

QUESTIONS & RÉPONSES



Avertissement

Les informations contenues dans ce document (les "Informations") ont été préparées par la Compagnie Plastic Omnium SE (la "Société") uniquement à titre d'information. Les Informations sont la propriété de la Société. Cette présentation et son contenu ne peuvent être reproduits, distribués ou publiés, directement ou indirectement, en totalité ou en partie, à toute autre personne pour quelque raison que ce soit sans l'autorisation écrite préalable de la Société.

Les Informations ne sont pas destinées à et ne constituent pas une offre ou une invitation à acheter ou vendre ou une sollicitation d'une offre d'achat ou de vente de tout titre ou instrument financier ou de contribuer à une stratégie de marché. Elles ne constituent pas non plus une recommandation ou un conseil concernant l'investissement dans un quelconque titre ou instrument financier et ne doivent pas être interprétées comme une proposition, ou une sollicitation concernant, des services liés aux titres ou instruments financiers de la Société. Cette présentation consiste en des informations fournies sous forme de résumé et ne prétend pas être complète. Cette communication ne constitue ni un prospectus, ni une déclaration de produit, ni un autre document d'offre aux fins du Règlement (UE) 2017/1129 du Parlement européen et du Conseil du 14 juin 2017, tel que modifié de temps à autre et mis en œuvre dans chaque État membre de l'Espace économique européen et conformément aux lois et règlements français.

Cette présentation contient certaines projections et déclarations prospectives. Ces déclarations prospectives sont fondées sur une série d'hypothèses, tant générales que spécifiques, notamment l'application de principes et méthodes comptables conformes aux normes IFRS (International Financial Reporting Standards) telles qu'adoptées dans l'Union européenne. Ces déclarations prospectives ont également été élaborées à partir de scénarios basés sur un certain nombre d'hypothèses économiques dans le contexte d'un environnement concurrentiel et réglementaire donné. La Société estime que ces déclarations sont fondées sur des hypothèses raisonnables. Ces déclarations prospectives sont soumises à divers risques et incertitudes, y compris des questions qui ne sont pas encore connues de la Société ou de sa Direction ou qui ne sont pas actuellement considérées comme importantes, et rien ne garantit que les événements prévus se produiront ou que les objectifs fixés seront effectivement atteints. Les facteurs importants qui pourraient faire en sorte que les résultats réels diffèrent sensiblement des résultats anticipés dans les déclarations prospectives comprennent, entre autres, l'environnement géopolitique (y compris le conflit militaire russo-ukrainien en cours), les tendances générales de l'activité économique et des marchés sur lesquels opère la Société en particulier, les changements réglementaires et prudentiels, et le succès des initiatives stratégiques, opérationnelles et financières de la Société.

Sauf si la loi applicable l'exige, la Société ne s'engage pas à mettre à jour ou à réviser les informations ou déclarations prospectives, les opinions, les projections, les prévisions ou les estimations énoncées dans le présent document. Les investisseurs sont invités à prendre en compte les facteurs d'incertitude et de risque susceptibles d'affecter les opérations de la Société lorsqu'ils examinent les informations contenues dans ces déclarations prospectives. Les personnes recevant ce document ne doivent pas accorder une confiance excessive aux déclarations prospectives. Dans toute la mesure permise par la loi, ni la Société ni aucune de ses sociétés affiliées, administrateurs, dirigeants, conseillers et employés ne peuvent être tenus responsables (par négligence ou autrement) de toute perte ou de tout dommage direct ou indirect pouvant être subi par un destinataire du fait de l'utilisation ou de la confiance accordée à tout ce qui est contenu ou omis dans ce document et dans la présentation connexe ou à toute autre information ou matériel découlant de toute utilisation de ces supports de présentation ou de leur contenu ou découlant autrement de ces supports.

En recevant ce document et/ou en assistant à la présentation, vous serez réputé avoir déclaré, garanti et vous être engagé à avoir lu et compris l'avis ci-dessus et à vous conformer à son contenu.